

# Indicadores Básicos de Corrupción en México



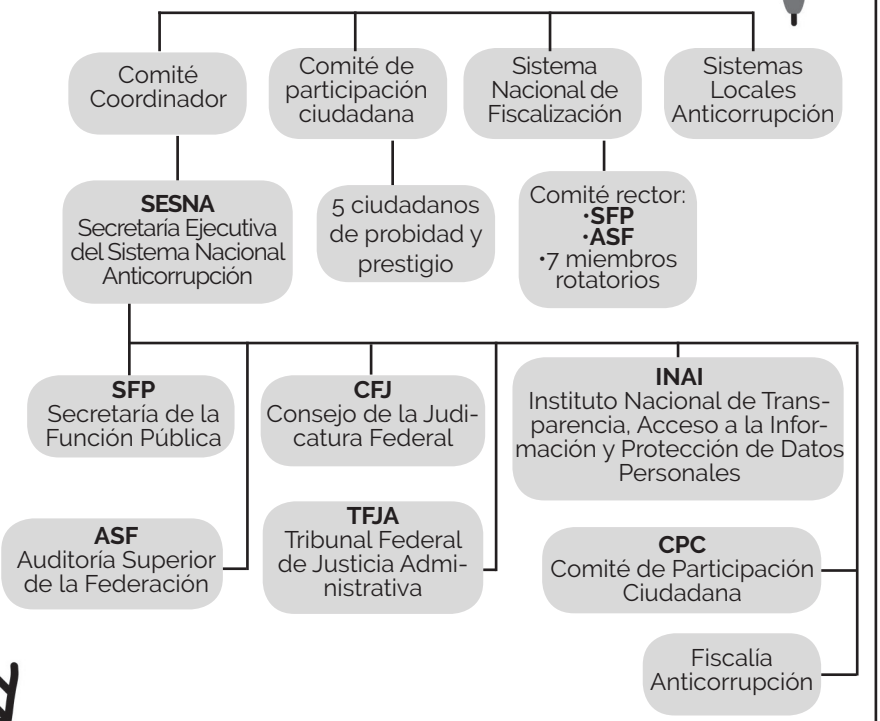
INFOGRAFÍA POR:  
María A. Sánchez Magaña

## Organismos anticorrupción

### Gubernamentales

#### SISTEMA NACIONAL ANTICORRUPCIÓN (SNA)

Se crea como una instancia de colaboración entre autoridades para definir objetivos comunes que aseguren resultados en el combate a la corrupción.




### Civiles

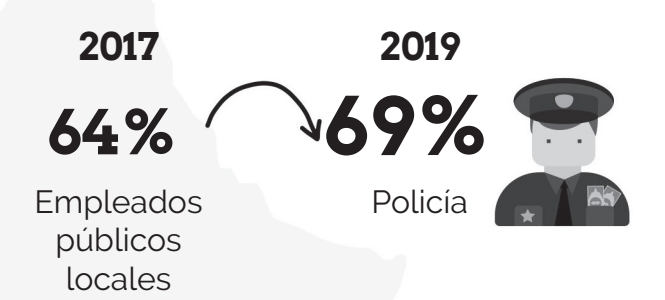
### ● BGC ●

Barómetro Global de la Corrupción de Transparencia Internacional

¿La presidencia de la república es corrupta?



¿Cuál es la institución más corrupta?



FUENTE: TRANSPARENCIA INTERNACIONAL  
<https://www.transparencia.org/es/publications/global-corruption-barometer-latin-america-and-the-caribbean-2019>

### NACIONALES ●

- Red de Rendición de Cuentas  
<https://rendiciondecuentas.org.mx/>
- Mexicanos Contra la Corrupción y la Impunidad  
<https://contralacorrupcion.mx/>
- Ethos. Laboratorio de Políticas Públicas  
<https://www.ethos.org.mx/>
- Transparencia Mexicana  
[www.tm.org.mx](http://www.tm.org.mx)
- Ciudadanos por la Integridad Pública  
[www.ciudadanosintegridad.org](http://www.ciudadanosintegridad.org)

### ESTATALES ●

- Observatorio Permanente del Sistema Estatal Anticorrupción de Jalisco  
<https://www.observatorios.org/>
- Nuestro Presupuesto  
<https://www.nuestropresupuesto.mx/>
- Ciudadanos por Municipios Transparentes Jalisco  
<http://cimtrajalisco.org/>

FUENTE: INSTITUTO NACIONAL DE ESTADÍSTICA y GEOGRAFÍA  
<https://www.inegi.org.mx/programas/encig/2019/global-corruption-barometer-latin-america-and-the-caribbean-2019>

### ● INEGI ●

Encuesta Nacional de Cultura Cívica (ENCUCI) 2020

#### Corrupción

En una comparación entre el gobierno actual y el anterior, **61.6%** de la población de **15 años** y más considera que **el nivel de corrupción a nivel nacional ha aumentado o se ha mantenido igual de alto.**

\*Población de 15 años y más según percepción del nivel de corrupción a nivel nacional comparando el gobierno actual y el gobierno anterior

▶ Ha aumentado	<b>23.4%</b>
▶ Se ha mantenido igual de alto	<b>38.2%</b>
▶ Se ha mantenido igual de bajo	<b>5.2%</b>
▶ Ha disminuido	<b>30.7%</b>
▶ No especificado	<b>2.4%</b>

#### Principales problemas del país

La población de 15 años y más declaró estar muy interesada o preocupada por los asuntos del país:



#### Confianza en las instituciones A nivel nacional

##### Mucha confianza

Ejército y Marina	<b>23.4%</b>
Guardia Nacional	<b>20.9%</b>

##### Nada de confianza

Policías	<b>34.3%</b>
Diputados y senadores federales	<b>34.1%</b>
Diputados locales	<b>33.5%</b>

FUENTE: INEGI [https://cutt.ly/ENCUCI\\_2020](https://cutt.ly/ENCUCI_2020)

### ● IPC ●

Índice de percepción de la corrupción de Transparencia Internacional


(LUGAR DE MÉXICO EN EL MUNDO)

AÑO:	IPC:	PUNTAJE*:
2020	124/180	31
2019	130/180	29
2018	138/180	28
2017	135/180	29

(Escala 0 a 100)

FUENTE: TRANSPARENCIA INTERNACIONAL  
<https://www.transparencia.org/en/cpi/2020/index/nzl>

#### Problemas que más preocupan a los mexicanos



#### Frecuencia de actos de corrupción

